

## Mini Doubleled quadro

Nuova gamma di applique esclusivamente a LED nella versione QUADRATA (design più deciso con linee tese).


La tecnologia a LED ha permesso la miniaturizzazione di questi prodotti con il risultato di avere una altissima resa luminosa in piccole dimensioni.

*New range of exclusively LED Applique in version SQUARE (more delineated with tense lines).*

*Thanks to the LED technology they are miniaturized, with a very high luminous effect in small dimensions.*



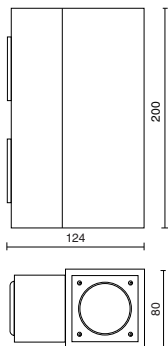
## Mini Doubleled quadro



IP 65    

 H07RN-F  
H07RN-F

- Corpo in alluminio pressofuso.
- Verniciatura in polveri con pre-trattamento speciale per esterni.
- Vetro di sicurezza temperato.
- Anello di finitura in acciaio inox AISI 316.
- Viteria in acciaio inox.
- Gruppo di alimentazione inserito nell'apparecchio.
- Ottiche in alluminio purissimo.
- Guarnizioni e pressacavo di tenuta in gomma silicica.
- Flusso luminoso: 2 x 665 lm (led bianco).

- *Body and in die-cast aluminium.*
- *Powder coated with pretreatment for outdoor use.*
- *Tempered protection glass.*
- *AISI 316 steel finishing trim.*
- *Inox steel screws.*
- *Control gear in the body.*
- *Very pure aluminium optics.*
- *Silicon rubber gaskets and cable gland.*
- *Luminous flux: 2 x 665 lm (white led).*



Br	<b>E4910/LBC</b>					
Ne	<b>E4911/LBC</b>	2x13W	230V		40°	
Gr	<b>E4912/LBC</b>		700mA			
Br	<b>E4910/LBI</b>					
Ne	<b>E4911/LBI</b>	2x13W	230V		40°	
Gr	<b>E4912/LBI</b>		700mA			

A richiesta versione con 1 o 2 lame di luce / On request 1 or 2 blade light version