

Spoke A1-P1

ISTRUZIONI PER IL MONTAGGIO
ASSEMBLY INSTRUCTIONS



*Si prega di conservare le seguenti istruzioni.
Please keep the following instructions.*



de Majo ILLUMINAZIONE S.r.l.
30035 Mirano (VE) Italy - Via Galilei, 34 (z.ind.)
Ufficio Commerciale Italia tel. 041 57 29 653
e-mail: p.brunello@demajomurano.com
Export Department tel.+39 041 57 29 654
e-mail: export@demajomurano.com
Telefax +39 041 57 02 533
www.demajoilluminazione.com

Spoke - applique/plafoniera

ISTRUZIONI DI MONTAGGIO

NOTA:

Prima di eseguire ogni operazione assicurarsi di aver disinserito l'alimentazione di rete.

1. Fissare la montatura "A" a soffitto o a parete usando le apposite viti e far uscire dal foro centrale i cavi di alimentazione.
2. Eseguire il collegamento alla morsettiera di alimentazione del trasformatore elettronico.
3. Fissare la copertura metallica "B" alla montatura "A" avvitando gli elementi "C".
4. Collegare la lampadina 1xMAX 100W (24° - 45°) G53 halospot 111 all'alimentazione tramite gli appositi connettori "D".
5. Portare in appoggio la lampadina 1xMAX 100W (24° - 45°) G53 halospot 111 e fissarla inserendo la guarnizione "E" nel vetro "F".

ATTENZIONE LA SCANALATURA DELLA GUARNIZIONE DEVE ESSERE RIVOLTA VERSO LA LAMPADINA.

Spoke - wall/ceiling lamp

ASSEMBLY INSTRUCTIONS

WARNING:

Before proceeding with any assembly operation make sure all power supplies are turned off.

1. Fix structure "A" either to wall or ceiling by using the screw provided and pass supply cables through the central hole.
2. Connect the electrical wires to the transformer terminal.
3. Fix metal cover "B" to frame "A" by screwing the two screws "C".
4. Connect the 1xMAX 100W (24° - 45°) G53 halospot 111 to the supply through the proper connectors "D".
5. Place the 1xMAX 100W (24° - 45°) G53 halospot 111 on top of diffuser and fix it by inserting gasket "E" into glass "F".

Important: Gasket groove must faced downwards towards the halospot



L'apparecchio deve essere posizionato in modo tale che gli oggetti colpiti dal fascio luminoso siano distanti almeno 0,8 metri dall'apparecchio stesso.
Objects shall be placed at least 0,8 metres from the source of light.



Apparecchio predisposto per il montaggio diretto su superfici normalmente infiammabili
Luminaire suitable for direct mounting on normally inflammable surfaces.

Fig.1



Fig.2

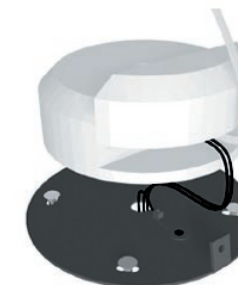


Fig.3




Fig.4




Fig.5

